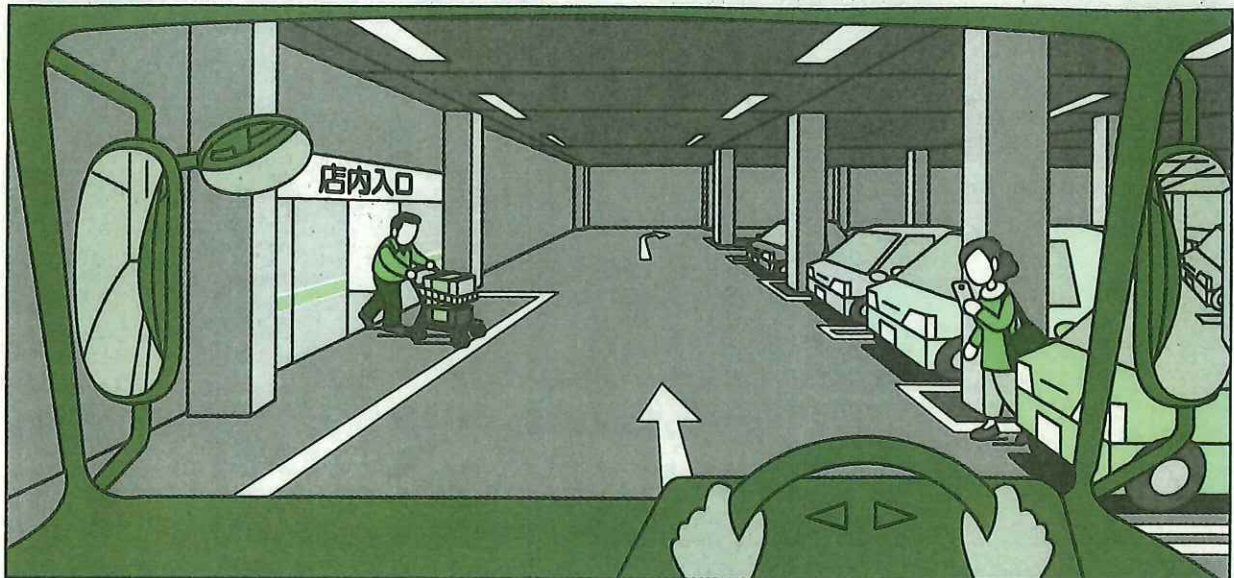


# 危険予知訓練 (KYT) シート：交通事故防止編 あなたならどうしますか？

## 〔第 158 回〕「地下駐車場（店舗出入口近く）」

状況

あなたは、商業施設の地下駐車場を走行しており、店内入口に接近しています。また、自車の右前方にはながらスマホの歩行者がいます。この場面にはどのような危険がありますか。また、危険を避けるためにはどのような運転をすればよいでしょうか。考えてみましょう。




◆どのような危険がありますか？

◆どのような運転をすれば危険を避けることができますか？

# 危険予知訓練(KYT)シートの解説

## ▶ 交通事故防止編

あなたは、商業施設の地下駐車場を走行しており、店内入口に接近しています。また、自車の右前方にはながらスマホの歩行者がいます。この場面にはどのような危険がありますか。また、危険を避けるためにはどのような運転をすればよいでしょうか。考えてみましょう。



### どのような危険がありますか？

- ①店舗に入ろうとしたながらスマホの歩行者が、通路を横切り衝突する危険があります(図1)。
- ②店舗から出てきた歩行者と衝突する危険があります(図2)。
- ③発進してきた駐車車両や死角から出てきた歩行者と衝突する危険があります(図3)。

### どのような運転をすれば危険を避けることができますか？

- ①商業施設の駐車場は、不特定多数の車両や歩行者が出入りする上、スピードも出ていないことから、車両だけでなく、歩行者も油断しがちです。スマートフォンの画面に注意が集中している歩行者は、周囲への注意がおろそかになり、接近してくる車両に気づかないことがあります。安易に接近すると、店舗入口に向かおうとして通路を横切ろうとしたながらスマホの歩行者と衝突する危険があります。まず、ながらスマホの歩行者の動静を確認しましょう。
- ②店舗の出入口に、買物カートを押す歩行者が見えます。店舗の出入口付近では、買物を終えた歩行者が安全確認をせずに、通路を横断してくることがあります。店舗の出入口付近を走行する時は、出入口からの歩行者を予測しておきましょう。また、歩行者が出てきても大丈夫なように、店舗入口手前で一時停止して安全を確認することを習慣づけておきましょう。
- ③注意が出入口付近に集中してしまい、周囲への確認がおろそかになると、発進してきた車両や駐車車両等の死角から出てきた歩行者の発見が遅れ、衝突する危険があります。特に屋内の駐車場は、暗い上に駐車車両や柱が死角をつくるため、一層の注意が必要です。そのため、車両の発進や歩行者の飛出しを予測するなど、危険予測をしっかり働かせ、徐行を基

図1

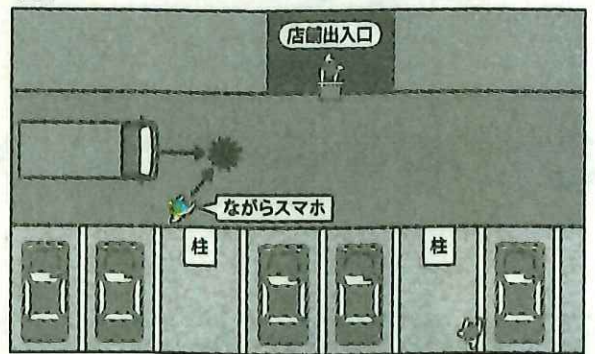


図2

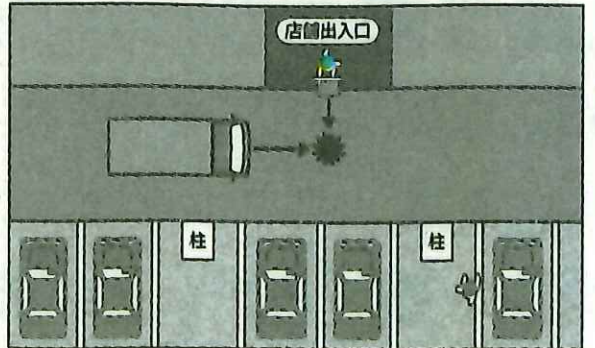
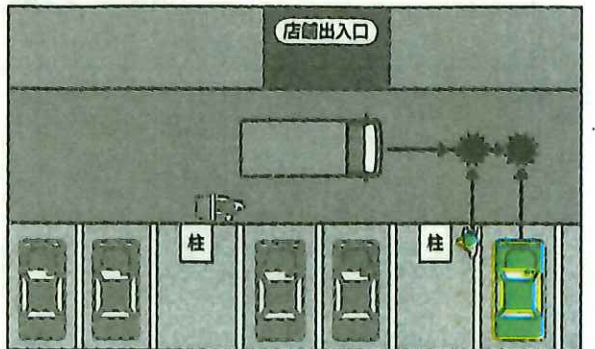


図3



本に走行しましょう。また、車高を理解しておらず、天井に衝突する事故も発生しているので、進入前には高さをしっかり確認しておきましょう。